

# CLASSIC


Classic är ett av våra mest beprövade system som består av lameller som är 3mm tjocka. Man kan välja båda sidorna på lamellen. Den ena sidan är plan för folietext och den andra består av spår för textrensor för 13mm eller 19mm.

Skylthållaren är helt i aluminium och består av ett bakstycke med skylthållareprofil i sidorna. Man förutbestämmer skylthållarens höjd och sedan trär man i lamellerna uppifrån, man kan också sätta dit skyltstopp om kunden önskar det.

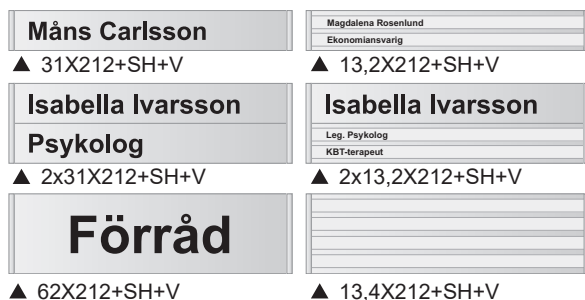
Skyltarna monteras enkelt med skruv eller dubbelhäftande tejp.

Classic skyltsystem leveras som standard i natureloxerad aluminium. Men kan även lackeras i valfri kulör.

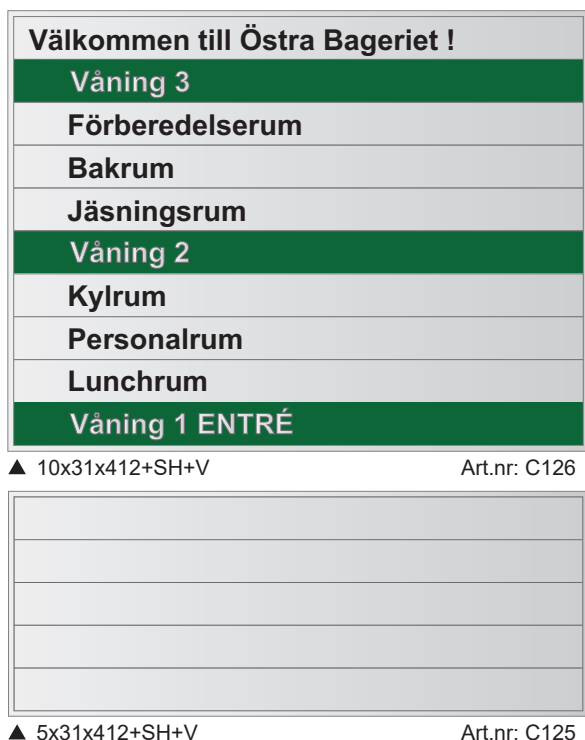
Punktskrift samt taktill text går att applicera på detta skyltsystem.



## EXEMPEL PÅ ▼ DÖRRSKYLTLAR



## EXEMPEL PÅ ▼ VÅNINGSSKYLTLAR



## SYMBOLSKYLTLAR ▼



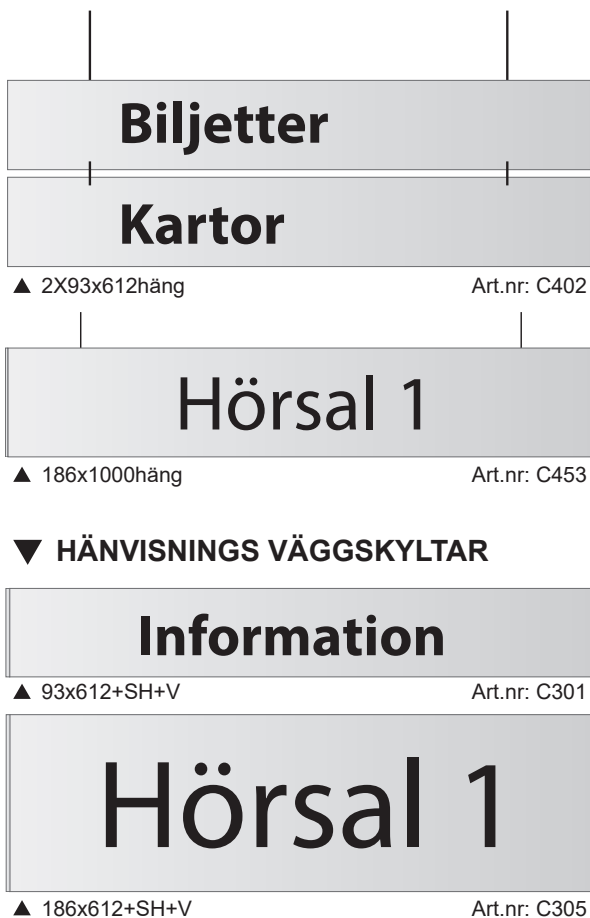
## LAMELLSORTER

Det finns flerar olika längder och höjder på lamellerna. Du kan välja att ha olika höjd på lamellerna i ditt system eller ha alla i samma utförande.

## LAMELLLÄNGDER

93 mm, 162 mm, **212 mm**, 262 mm, 312 mm  
412 mm, 512 mm, **612 mm**, 812 mm, **1000 mm**

## ▼ HÄNVISNINGS HÄNGSKYLTLAR



## LAMELLHÖJDER

Lamellerna har två sidor en slät för folietext och en med spår för textremсор.

### Slät sida

31 mm  
62 mm  
23,5 mm  
46,5 mm  
93 mm  
186 mm

### Spårsida

13,2 = 2st 13 mm spår  
13,4 = 4 st 13 mm spår  
19,1 = 1 st 19 mm spår  
19,2 = 2 st 19 mm spår  
slät / inga spår  
slät / inga spår

## FÖRKLARING BESKRIVNING:

Exempel 2x13,2x212+SH+V  
2 = antal lameller  
13,2 = höjden på lamellen, spår sidan  
212 = längden på lamellen  
SH = Skylthållare  
V = Vinkel  
G = Gerad  
GLSH = Skylthållare med glas